

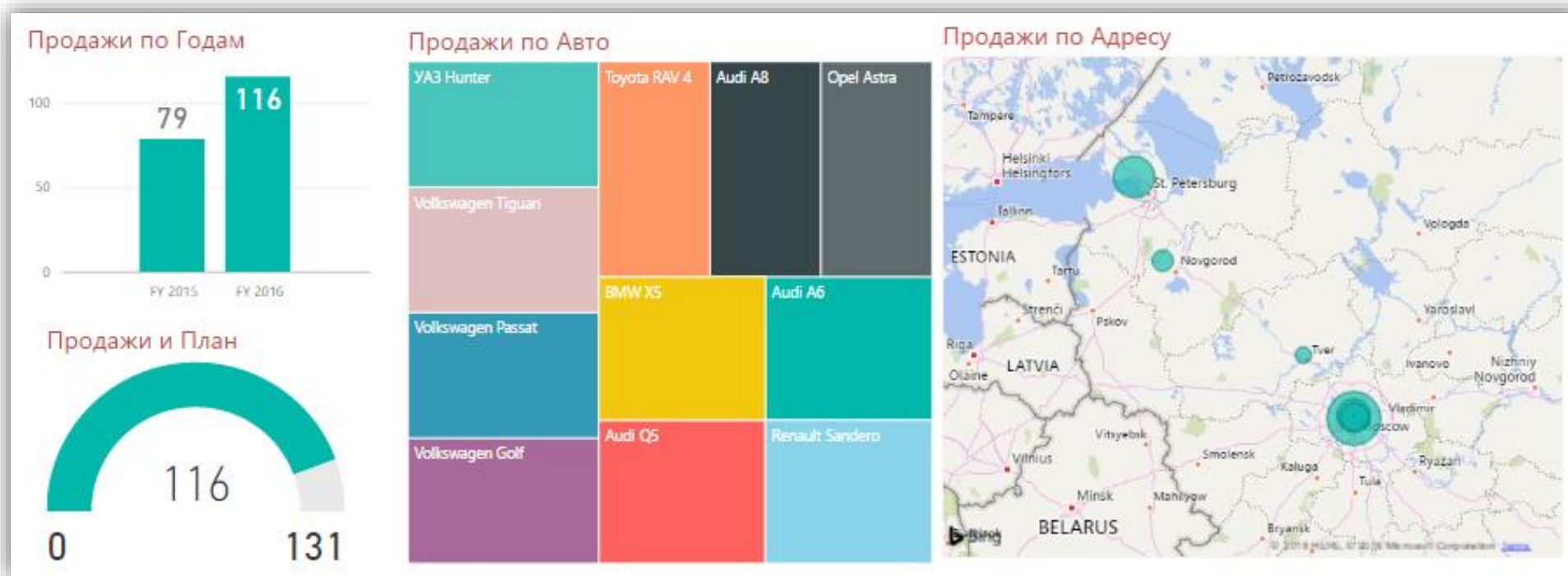


Бизнес-аналитика —  
совершенно новые  
ВОЗМОЖНОСТИ.

МИНАЕВА ЕВГЕНИЯ  
MONT CLOUD BDM VOLGA



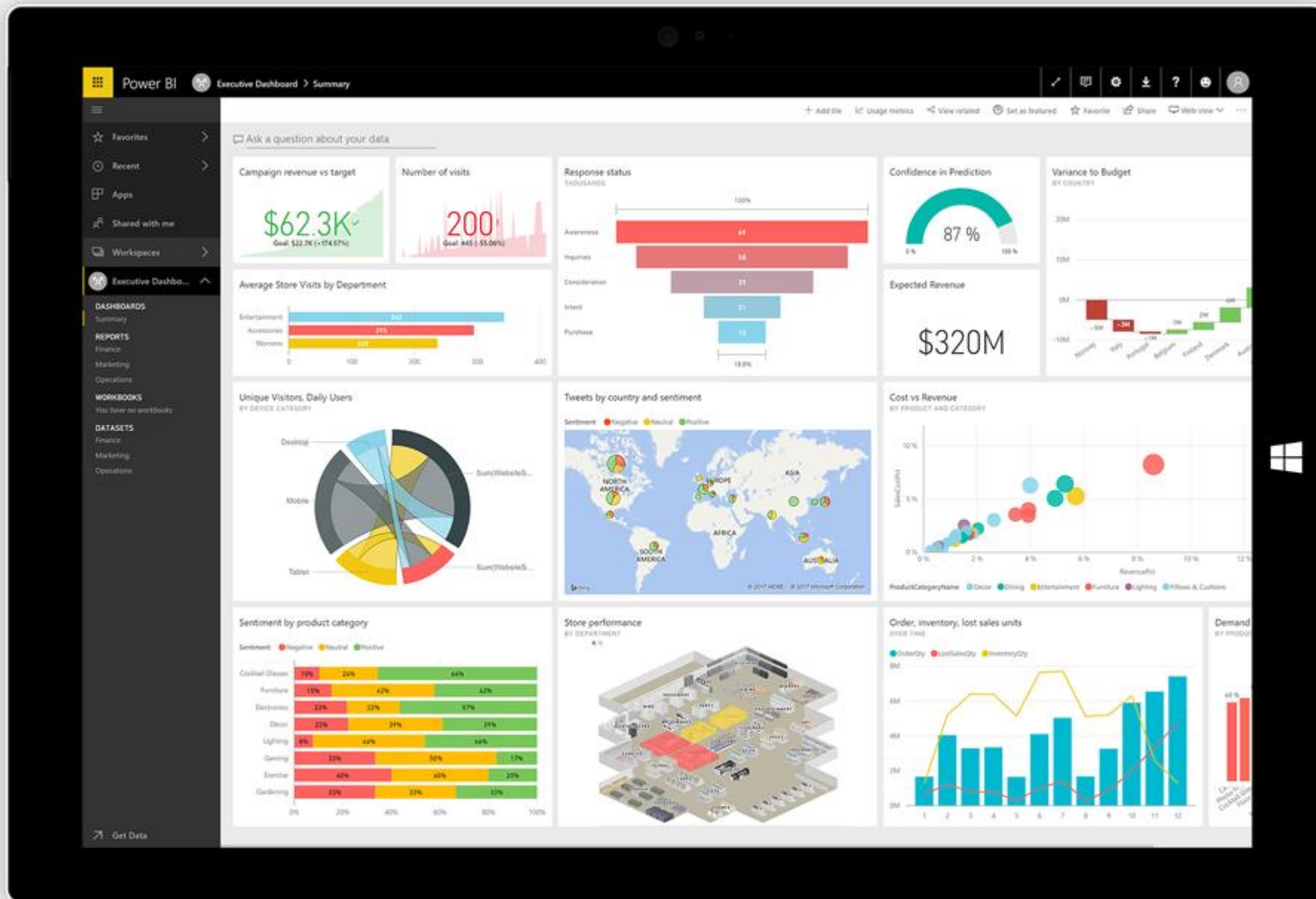
Продавец	Авто	Продажи	Год
Андрей Андреев	Audi A8	5	2016
Сергей Сергеев	BMW X5	7	2016
Елена Ленова	Volkswagen Golf	4	2016
Екатерина Катина	Volkswagen Passat	2	2016
Петр Петров	УАЗ Hunter	3	2016
Ольга Ольгова	Renault Sandero	2	2016
Денис Денисов	Audi Q5	5	2016
Иван Иванов	Volkswagen Golf	4	2016
Ирина Иринова	Audi A6	10	2016
Виктор Викторов	Opel Astra	6	2016
Надежда Надина	Audi Q5	7	2016
Андрей Андреев	Audi Q5	8	2016
Сергей Сергеев	Audi A8	7	2016
Петр Петров	Opel Astra	5	2016





**Power BI** — это облачная служба бизнес-аналитики, которая обеспечивает единое представление самых важных бизнес-данных.

Отслеживайте работоспособность вашей организации с помощью динамических информационных панелей, создавайте подробные интерактивные отчеты и получайте доступ к данным отовсюду.



## Все ваши данные, где бы они ни находились

Электронные таблицы Excel, облачные службы, данные из потоковых передач и локальные базы данных — неважно, где и в какой форме находятся ваши данные, — вы получите всестороннее представление о ключевых метриках вашей организации.



Excel



Azure Analysis Services



Google Analytics



База данных SQL Azure



CSV



Веб-страницы



MySQL



Microsoft Dynamics  
CRM



Списки SharePoint



Oracle



Salesforce



MailChimp

## Проверенное содержимое, предназначенное только для вашей организации

Создавайте и публикуйте пакеты содержимого для своей рабочей группы или всей организации. В ваши приложения Power BI входят информационные панели, отчеты и наборы данных, которые предоставляют каждому пользователю персонализированное представление самых важных бизнес-метрик.

## Оставайтесь в курсе происходящего в режиме реального времени

Мгновенно узнавайте, когда дела организации требуют вашего внимания благодаря информационным панелям Power BI, работающим в режиме реального времени. Решайте проблемы и используйте возможности по мере их появления.



## Цены

Гибкие цены для любого бюджета

Российский рубль (руб)

### Автор

Power BI Desktop

Бесплатно

### Совместная работа

Power BI Pro

624,20 РУБ

на пользователя  
в месяц

### Масштабирование крупных систем

Power BI Premium

Цены на ресурсы

за узел  
в месяц

# Локальная работа с отчетами с использованием сервера Power BI Report Server

Вам необходимо локальное решение для работы с отчетами уже сегодня? Вы ищете гибкое решение, которое позволит вам перейти на облачные технологии завтра? Сервер Power BI Report Server — локальное решение, которое вы можете использовать уже сегодня. А поскольку оно входит в состав Power BI Premium, вы сможете перейти на облачную платформу, когда и как вам будет удобно.

## Локальные отчеты

Организуя систему управления на собственных условиях с сервером Power BI Report Server. Создайте собственную локальную среду бизнес-аналитики и распространяйте отчеты под защитой корпоративного брандмауэра.



**1. Создание отчетов**



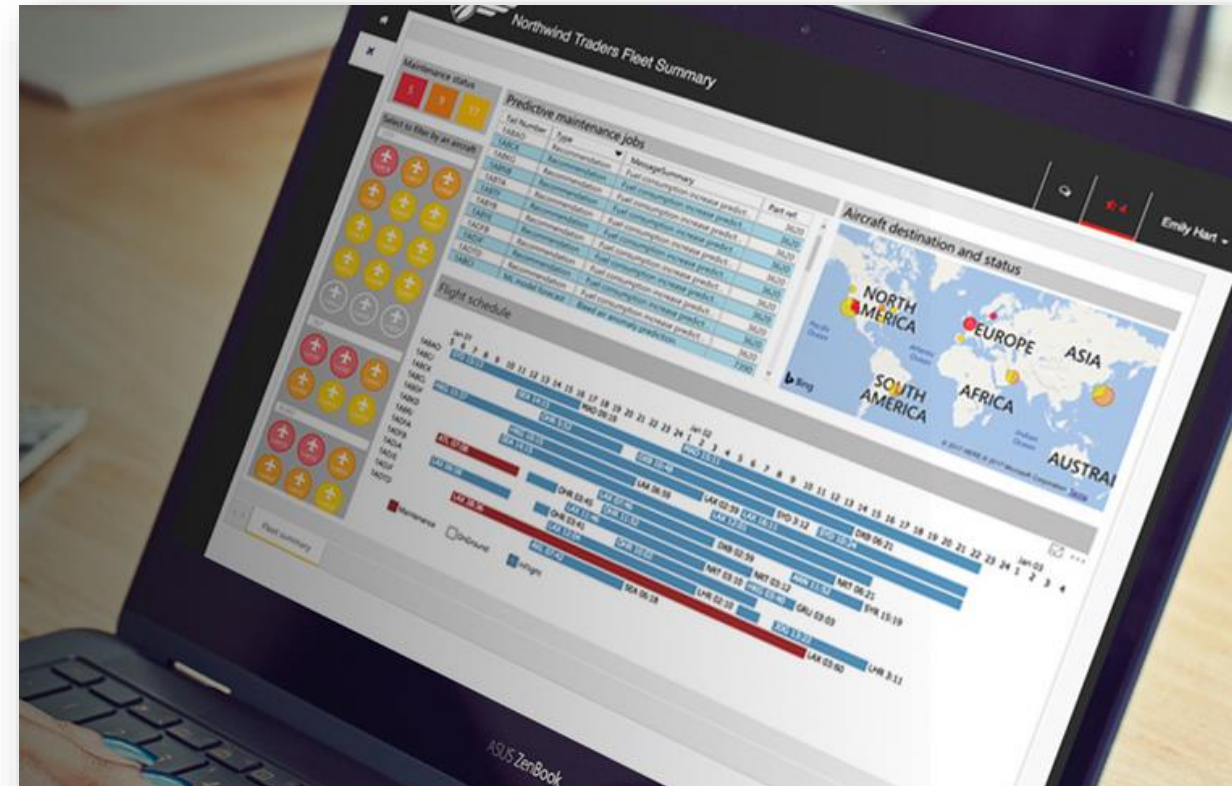
**2. Публикация на сервере Power BI Report Server**



**3. Распространение и использование на различных устройствах**

# Еще раз, в чем же плюсы ?

- Быстро и срочно 24\7
- Работа с любого устройства
- Динамический, интерактивный, кликабельный отчет
- Простое и понятное лицензирование
- Оплата по факту использования, в днях
- Возможностью ранжированного доступа
- Публикации для заданного круга лиц
- Интеграция с любой базой данных
- Межплатформенное решение





# Ассортимент решений Power BI

## Power BI Desktop

Лицензируется на каждого пользователя

**Бесплатная** программа для создания отчетов и анализа произвольных данных

## Power BI Free

Лицензируется на каждого пользователя

Быстрое и простое в использовании решение самостоятельной бизнес-аналитики для **личного использования**

## Power BI Pro

Лицензируется на каждого пользователя

Быстрое и простое в использовании решение **самостоятельной** бизнес-аналитики. Предназначено для пользователей, которым требуются функции **совместной работы**, общего доступа к панелям мониторинга, специализированного анализа и публикации отчетов

## Power BI Premium

Лицензируется по мощности

Настройка для **Power BI Pro** для проектов с **большими объемами данных**, где нужна высокая **производительность** и возможность распространять содержимое без лицензирования на каждого пользователя

# Не покупайте продукт – покупайте решение

- ✓ Нужен общий доступ к документам и совместное редактирование – One Drive
- ✓ Удобный понятный инструмент для контроля за исполнением задач – Planner
- ✓ Нужно провести аттестацию сотрудников или анализ рынка – Forms
- ✓ Ежедневно принимать решения на основе громоздкой статистики – PowerBI
- ✓ Текучка сотрудников каждый месяц - подписка на Office365
- ✓ Провести совещание из другого города, страны, из машины – Skype for business
- ✓ За 15 минут подготовить презентацию или КП и выложить в сеть – Sway
- ✓ Общение с коллегами, работа над документами и решение задач в едином окне – Teams
- ✓ Назначение встреч, планирование и напоминания на всех устройствах – Exchange
- ✓ Замена дорогого “железа” на экономичный надежный безопасный вариант – Azure
- ✓ Совместная работа филиалов с 1С – перенесите все в Azure
- ✓ Настроить мульти факторную безопасность на устройства “из полей” - Office365

и т.д.

# Наш портфель “облачных” решений активно растет

- **Microsoft CSP.** Годовые и ежемесячные подписки для SMB и ENT
- **LK (Лаборатория Касперского).** Ежемесячные подписки для SMB
- **Облакотека.** Виртуальные мощности в аренду, ЦОДы в РФ
- **Autodesk в MCD** можно приобрести на условиях помесячной оплаты
- **ESET подписки** на бизнес продукты для малых и средних компаний
- **CaseLook, CaseBook, Case.one, Doc.one** для юристов любого профиля
- **AWS** (Амазон)





## Planner

С Планировщиком вашей команде будет проще разрабатывать планы, систематизировать и распределять задания, обмениваться файлами, обсуждать текущие дела и контролировать выполнение задач.

Планировщик позволяет прикреплять к задачам файлы, совместно работать над ними и даже вести обсуждение, не переключаясь между приложениями. Благодаря Планировщику все дискуссии и результаты работы вашей команды всегда связаны с планом и не разбросаны по отдельным приложениям.

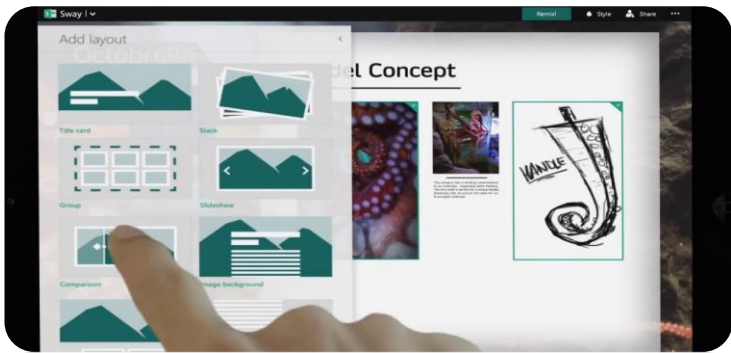


The screenshot displays the Microsoft Planner web interface. The main view is a task board for a plan titled "План Обучение новичка". The board is divided into two columns: "Обучение теория" and "Практика, поля". Each column contains tasks with due dates and progress indicators. A sidebar on the left shows a list of tasks, including "Выдать материалы" and "Закончена пользователем Minae...". The top navigation bar includes "Office 365" and "Planner". The right sidebar shows a list of tasks, including "составить собственный скрипт" and "сделать 10 первых звонков+анализ".

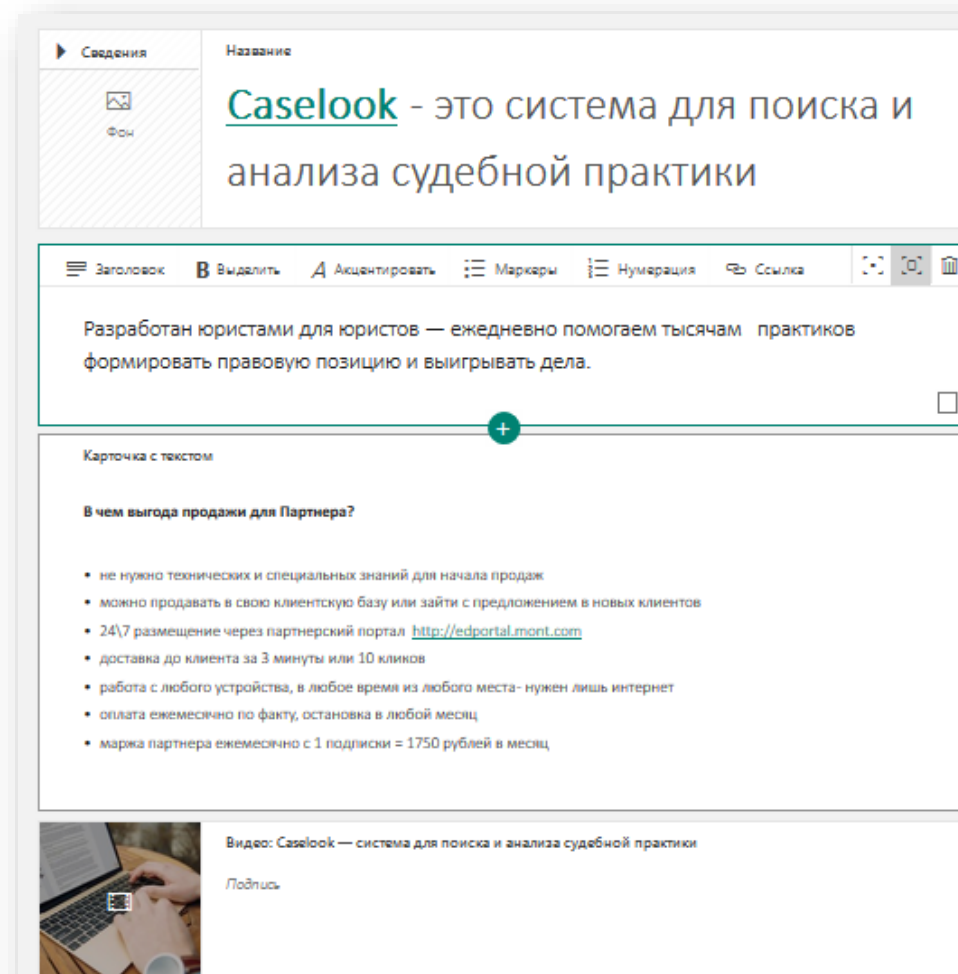
The diagram view shows a circular progress indicator with the number 3 and the text "зад. осталось". Below it is a bar chart showing the status of tasks across different segments. The legend indicates the following status counts:

Статус	Количество
Не начата	1
Выполняется	0
Просрочена	2
Завершена	1

Это профессиональное приложение для бизнеса, которое поможет вам и вашим коллегам выражать идеи с помощью интерактивного веб-полотна. Встроенный обработчик макетов Sway позволяет создавать профессиональные наглядные отчеты, презентации, КП, портфолио и многое другое. Ваше творение будет отлично смотреться в любом браузере на любом экране, и им можно поделиться с коллегами и клиентами, просто отправив им ссылку. В Sway можно найти и добавить все виды контента, не выходя из приложения: вы можете перетаскивать изображения, текст, видео и диаграммы прямо на полотно.



- создать КП
- опубликовать акцию, промо
- поделиться портфолио
- презентация решения, продукта
- анонсировать мероприятия



Сведения

Название

## Caselook - это система для поиска и анализа судебной практики

Фон

Заголовок В Выделить А Акцентировать Маркеры Нумерация Ссылка

Разработан юристами для юристов — ежедневно помогаем тысячам практиков формировать правовую позицию и выигрывать дела.

Карточка с текстом

**В чем выгода продажи для Партнера?**

- не нужно технических и специальных знаний для начала продаж
- можно продавать в свою клиентскую базу или зайти с предложением в новых клиентов
- 24/7 размещение через партнерский портал <http://edportal.mont.com>
- доставка до клиента за 3 минуты или 10 кликов
- работа с любого устройства, в любое время из любого места - нужен лишь интернет
- оплата ежемесячно по факту, остановка в любой месяц
- маржа партнера ежемесячно с 1 подписки = 1750 рублей в месяц

Видео: Caselook — система для поиска и анализа судебной практики

Подпись



# Forms

Простой и понятный сервис, который позволяет легко создавать анкеты, опросы, тесты, формы регистрации.

- ✓ Удобно и быстро создавать
- ✓ Можно делиться с кем угодно с помощью ссылки или QR
- ✓ Можно делиться правами на редактирование или копирование
- ✓ Автоматизация проверки результатов
- ✓ Адаптивный дизайн, работает с любого устройства
- ✓ Применять в маркетинге, HR задачах, при аттестации и т.д.
- ✓ Сбор информации в режиме он-лайн
- ✓ В рамках 1 подписки можно хранить до 5000 ответов

## Пример решения популярных бизнес-задачи:

- собрать отзывы клиентов и улучшить товары\услуги
- измерить удовлетворенность сотрудников
- провести аттестацию сотрудников
- регистрировать на мероприятия
- собирать базу контактов

The screenshot displays the 'Forms' dashboard. At the top, there are two tabs: 'Вопросы' (Questions) and 'Ответы' (Answers), with the 'Ответы' tab selected and showing a count of 1. Below this, a summary card shows: '1 Ответы' (1 Answers), '00:15 Среднее время завершения' (Average completion time), and 'Активна Состояние' (Active Status). There are buttons for 'Проверить ответы' (Check answers) and 'Опубликовать оценки' (Publish scores), along with an 'Открыть в Excel' (Open in Excel) button.

The main content area shows the first question: '1. Какой сегодня день?' (What day is it today?). Below the question is a link for 'Дополнительные сведения' (Additional information). The results section shows '1 Ответы' (1 Answers) and 'Последние ответы "29.03.2018"' (Last answers "29.03.2018").

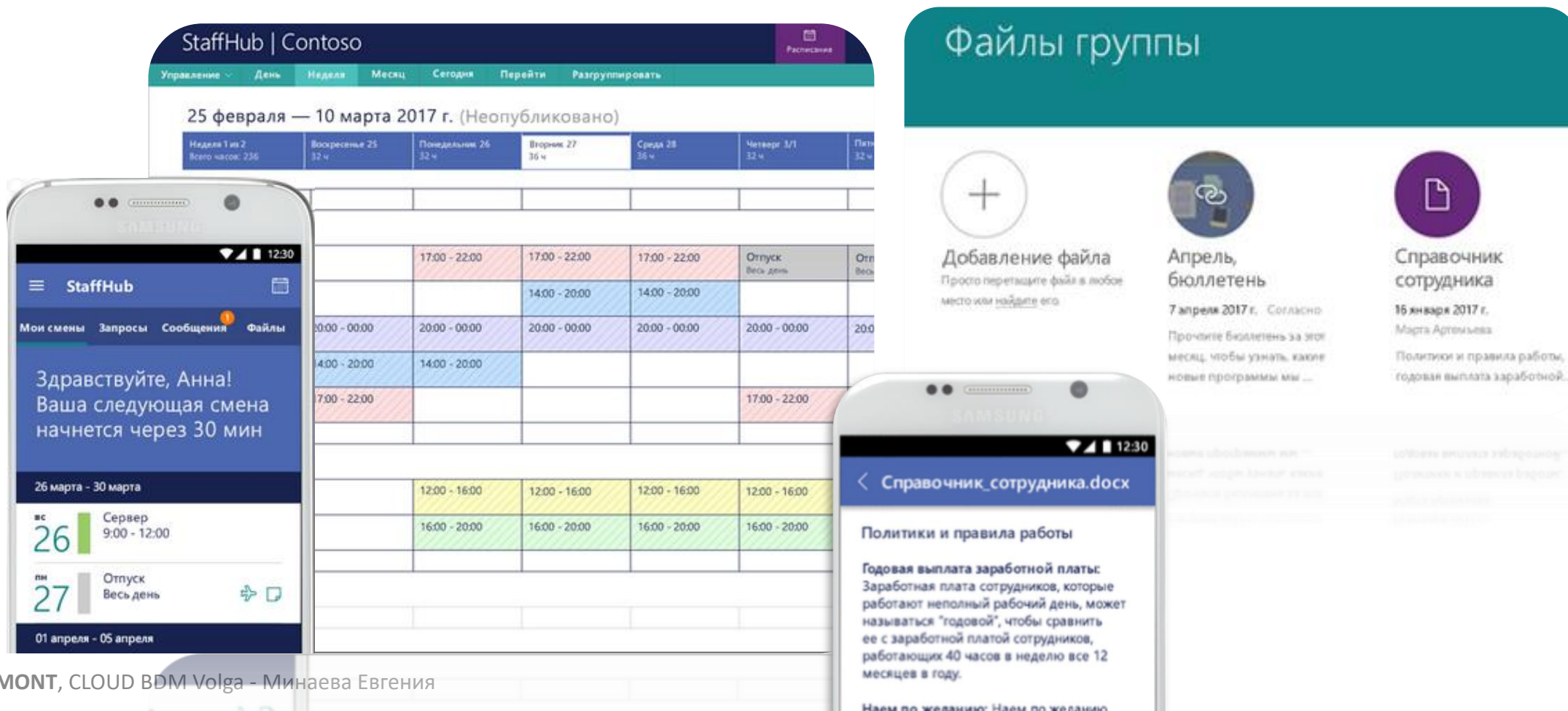
The second question is '2. Ваш любимый цвет радуги' (Your favorite color of the rainbow). It shows 'Правильных ответов на этот вопрос: 0 % (0 из 1)' (Correct answers to this question: 0% (0 of 1)). There is a link for 'Дополнительные сведения' (Additional information) and a pie chart showing the distribution of answers: 0 for 'красный' (red), 1 for 'желтый' (yellow), and 1 for 'синий' (blue).

On the right side, there is a mobile device preview showing a 'Тест для сотрудников' (Employee test) form. The form includes instructions, a date field, a department field, and a job title field.



# Microsoft StaffHub

Сервис позволяет сотрудникам управлять своим рабочим временем — создавать и просматривать рабочие графики, меняться сменами, запрашивать отгулы и узнавать последние новости о том, что происходит в компании, поддерживать связь с помощью мобильных устройств. Сообщения можно отправлять друг другу или всей команде, отправлять новости команды или объявления компании.

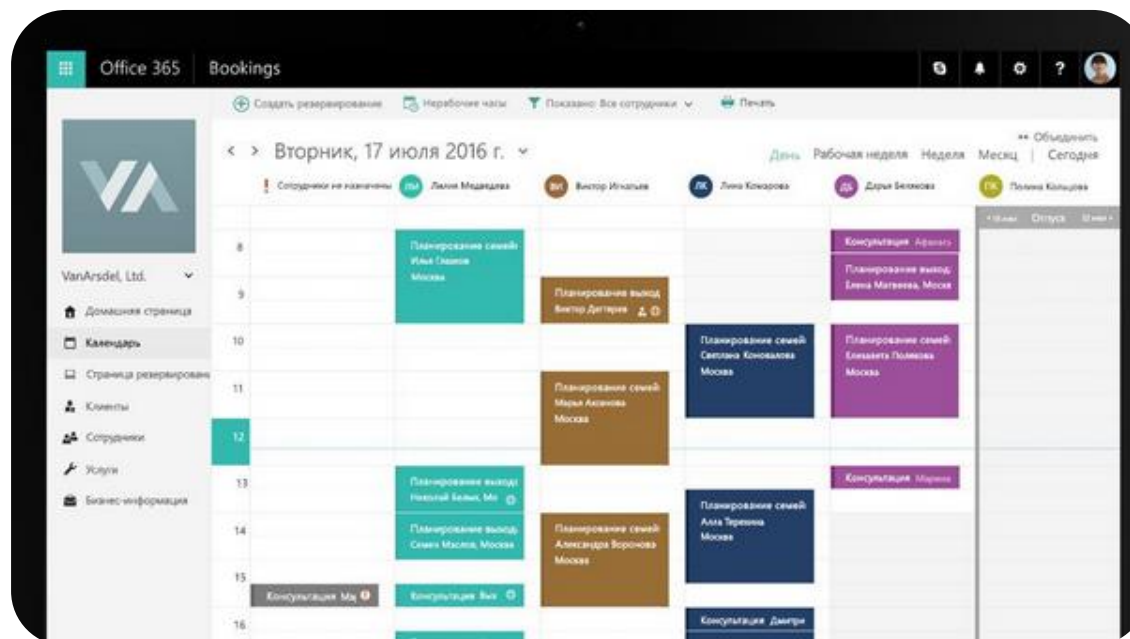
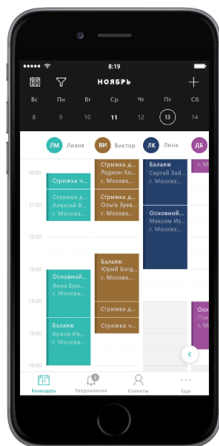




## Bookings

Этот сервис простая и удобная альтернатива назначению встреч по телефону. С помощью персонализируемой общедоступной веб-страницы ваши клиенты смогут подбирать подходящее время и назначать встречи круглосуточно и без выходных. Вы получаете закрытый календарь для управления собственным графиком, а также автоматические подтверждения и напоминания, которые помогают экономить время.

- автоматические напоминания
- мероприятия появляются в календарях сотрудников
- клиенты могут добавлять события в личные календари
- работа через приложение на телефоне
- публикуйте в группах или на сайте





# Работа с документами и контентом



## OneDrive для бизнеса

- Хранение документов, контента
- Доступ с любого устройства
- Возможность делиться
- Одновременное редактирование
- Одновременное использование
- Ранжированный доступ
- 1 ТБ для каждого пользователя



## SharePoint

- Хранение документов, контента группы
- Доступ с любого устройства
- Одновременное редактирование
- Одновременное использование
- Корпоративный портал, сайт группы
- Совместный доступ



# Office 365 Business – функционал безопасности



# Office365 персональная учетная запись

Домашняя страница Microsoft Office 365

https://www.office.com/?home=1&auth=2

Office 365

Минаева Евгения

## Добрый день

### Приложения

Установка приложений Office

- OneDrive
- Word
- Excel
- PowerPoint
- OneNote
- SharePoint
- Teams
- Yammer
- Dynamics 365
- Flow
- Sway
- Planner
- Forms

Просмотреть все свои приложения →

### Документы

↑ Добавить и открыть

Создать

Последние | Закрепленные | Мне предоставлен доступ | Актуальное

Имя	Время последнего открытия	Общий дос...	Действие
-----	---------------------------	--------------	----------

Отзыв

## Office365 годовые и ежемесячные планы

### Малый и средний бизнес

*Базовые задачи*

### Крупные компании

*Расширенные возможности*

*Единый масштабируемый подход к администрированию подписок*

#### Бизнес Премиум

*приложения: Office + онлайн сервисы*

#### Корпоративный E3\E5

*Приложения Office + онлайн сервисы*

#### Бизнес

*Приложения Office +  
OneDrive*

#### Бизнес Базовый

*Онлайн сервисы*

#### ProPlus

*Приложения Office +  
OneDrive*

#### Корпоративный E1

*Онлайн сервисы*

- Подписка приобретается на 1 пользователя на 1 месяц
- Установить офис можно на 5 ПК, 5 смартфонов, 5 планшетов
- В любой момент можно остановить или добавить подписки
- Ежедневный биллинг\*, оплата по факту
- Межплатформенная работа на всех видах устройств
- Большой выбор планов под различный функционал сотрудников от 312 руб.
- Есть планы для государственных и учебных учреждений



**MONT, CLOUD BDM Volga - Минаева Евгения**

Моб.: 8-960-828-63-14

E-mail: [eminaeva@mont.com](mailto:eminaeva@mont.com)